

Návod, jak třídít vybrané odpady v rodinných domech




Plast společně s nápojovými kartony

Do čírého pytle můžete dát veškeré druhy plastových odpadů z domácnosti, jako například **fólie, igelitové tašky, sáčky, obaly od pracích či kosmetických přípravků, balící fólie, obaly od CD disků, kelímky od jogurtů, krabičky od potravinových tuků** (margarín, máslo apod.) a různé **drobnější plastové výrobky**. Do pytle spolu s plasty dávejte také **nápojové kartony** (od mléka, džusů apod.).



Obaly znečištěné zbytky potravin (kelímky od jogurtů, vaničky od masa, ...) je vhodné opláchnout, ale není to nutné – v takovém případě je potřeba zbytky nechat zaschnout (neuzavírat pytel) – tzn. když jsou zbytky zaschlé, není v nich voda, nemohou se množit bakterie – pytel nezapáchá! (pozn. stejný postup lze zvolit i u popelnice – pokud necháte popelnici větrat, např. umístěním klacíku pod víko, dosáhnete stejného efektu).



U nápojových kartonů (od mléka, džusů, ...) nechte prosím tekutinu z krabic vykapat a krabici sešlápněte.


Sešlápnuté PET lahve můžete samozřejmě dávat společně do pytlů s ostatním plastem, ale prosíme o oddělený sběr této komodity. **PET lahve prosíme třídít zvlášť**, neplatíme za ně recyklační poplatek, který v současné době činí 2 350 Kč bez DPH za jednu tunu.

Až bude pytel plný, tj. hmotnost pytle mezi 2,5 až 4,5 kg (pozn. hmotnost již není rozhodující), přistavte pytel označený visačkou s QR kódem před dům ke svozu dle harmonogramu svozových dnů.

DO PYTLŮ S PLASTEM NEPATŘÍ novodurové trubky, automobilové plasty, bakelit, jednorázové pleny, linoleum a jiné výrobky z PVC, plasty znečištěné chemikáliemi, obaly od olejů, molitan a jiné neplastové výrobky.



Větší plasty, které se nevejdou do pytle (např. přepravka), postavte volně vedle pytle, polepte QR kódy a oblast kolem kódu dobře označte fixem, aby nedošlo k přehlédnutí při obsluze odpadu.





Papír

Do čírého pytle s papírovým odpadem můžete dát veškeré druhy papírových odpadů z domácnosti, jako například **noviny, časopisy, sešity, krabice, papírový karton, kancelářský papír, obálky**, jakékoliv **papírové obaly** od potravin či léků apod.

Krabičky apod. je třeba rozlepit, případně sešlápnout, aby bylo možné pytel naplnit co nejefektivněji.

Až bude pytel plný, tj. hmotnost pytle v rozmezí mezi 5 až 10 kg (pozn. hmotnost již není rozhodující), přistavte pytel označený visačkou s QR kódem před dům ke svozu dle harmonogramu svozových dní.



Do pytlů s papírem **NEPATŘÍ** nápojové kartony, mastný papír, papír na pečení, papírové ubrousky, svazky knih, papír znečištěný nebezpečnými chemikáliemi, uhlový papír, vlhčené ubrousky apod.

Pokud máte pouze letáky, noviny, časopisy, příp. papírové kartony, můžete je svázat do balíku. Balík označený visačkou s QR kódem můžete přistavit ke svozu dle harmonogramu svozových dní. Výška balíku by měla být alespoň 30 cm.



Kovové obaly

Do šedivého pytle třídíte **konzervy od potravin** (např. hrášku, ananasu, ...), **konzervy od krmiva** pro domácí mazlíčky, **plechovky od nápojů** (např. piva, limonád, ...), **nádoby od kosmetiky** (spreje, ...) a další **drobný kovový odpad**.

Konzervy znečištěné od zbytků potravin či krmiva je vhodné, zejména v letních měsících, vypláchnout, případně zbytky nechat zaschnout. Plechovky od nápojů nechte prosím nejprve vykat od zbytků tekutin.

Až bude pytel plný, tj. hmotnost pytle mezi 5 až 10 kg (pozn. hmotnost již není rozhodující), přistavte pytel označený visačkou s QR kódem před dům ke svozu dle harmonogramu svozových dní.





Drobné elektrozařizení

Drobným elektrozařizením je myšleno elektrozařizení, které se dá bez problémů vzít jednou rukou respektive, které se vejde do klasické igelitové nákupní tašky o rozměrech 50 x 45 cm.

Do tašky dávejte **drobné elektrozařizení** (např. klávesnice, myš, notebook, kalkulačka, budík, rádio, fotoaparát, telefon, kamera, videohry, ruční ovladač videoher, set-top-box, DVD přehrávač, hračky, holicí strojek, fén, žehlička, toustovač, rychlovarná konvice, osobní váha, vrtačka, pájka, baterie, ...).

Až bude taška plná, zavažte ji a k úvazku připevněte visačku s QR kódem. Tašku přistavte před dům ke svozu dle harmonogramu svozových dní.



Jedlý tuk a olej



Jedlý olej a tuk sbírejte samostatně do PET lahví o minimálním objemu 2 litry (čím větší objem, tím líp). Nepoužívejte prosím skleněné nádoby (hrozí rozbití při svozu).

Až bude PET lahev plná, dotáhněte víčko a k hrdlu PET lahve připevněte visačku s QR kódem. PET lahev přistavte před dům ke svozu dle harmonogramu svozových dní.



Jak označit pytle visačkou s QR kódem:

vytvoříme si visačku např. z papírové krabičky od bonboniéry; doprostřed visačky nalepíme QR kód – QR kód nesmí být zvlhžený, musí být napnutý; visačku přivážeme k úvazku pytle.



Načtěte QR kód a podívejte se na video návod, jak správně označit pytel visačkou s QR kódem.

